



Nicht vergessen




Anhängertzüge jeder Art dürfen auf dem ganzen Strassennetz die Höchstgeschwindigkeit von 80 km/h **nicht überschreiten**.



Ladung gleichmässig verteilen.

Beladen aber sicher!



CONCEPTION: GENDARMERIE VAUDOISE • SERVICE DES AUTOMOBILES ET DE LA NAVIGATION • SERVICE DES ROUTES • TOURING CLUB SUISSE, SÉCURITÉ ROUTIÈRE • BAG & PARTNERS SA, ILL. J.-F. BRUNETTI

Richtig beladen

... im Kofferraum, auf Ladebrücke, usw.



1. Ich sichere die Ladung und überprüfe, dass das erlaubte Gesamtgewicht des Fahrzeuges nicht überschritten wird.




2. Ich platziere schwere Gegenstände möglichst weit unten und trenne sie von den Insassen mit einem Gitter oder Netz.




3. Ich befestige die Ladung und bedecke sie mit einem Netz oder einer Blache.

... von Sperrgut



4. Ich signalisiere das Ende der Ladung, wenn sie das Fahrzeug hinten um mehr als einen Meter überragt.




5. Ich überschreite die gemäss Fahrzeugausweis erlaubte Dachlast nicht. Die Ladung darf seitlich nicht überragen. Ausnahme: Fahrräder hinten am Fahrzeuge (siehe Punkt 7).




6. Ich kontrolliere, dass die Ladung von der Mitte des Lenkrades aus höchstens 3 Meter **nach vorne** und von der Mitte der Hinterachse höchstens 5 Meter **nach hinten** hinausreicht.


... von Fahrrädern



7. Ich stelle sicher, dass das Kontrollschild, die Bremslichter und die Beleuchtung sichtbar bleiben. Fahrräder dürfen hinten **höchstens** 20 cm pro Seite überragen und die Gesamtbreite nicht mehr als 2 m betragen.



8. Ich benütze einen passenden Gepäckträger.



9. Ich beachte die Gesamthöhe meines Fahrzeuges inklusive der Ladung.

